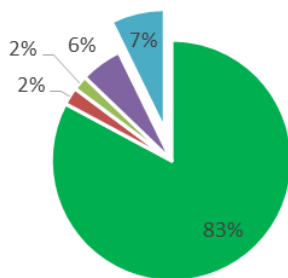


## L'autonomie au cœur des systèmes bio

**93% de la surface des fermes bio destinés à l'alimentation du troupeau**

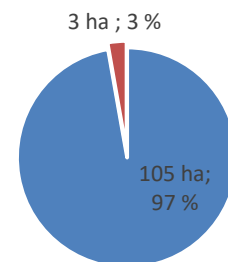
Assolement moyen 2014-15



- Prairies
- Maïs ensilage
- Autres fourrages
- Céréales intra-consommées
- céréales vendues

**...des fermes peu dépendantes des surfaces extérieures**

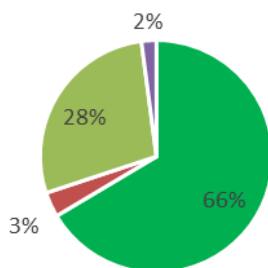
Une empreinte alimentaire moyenne de 108 ha



- surface alimentaire interne
- surface alimentaire extérieure

## Des fermes qui privilégient les surfaces en herbe et le pâturage

Origine des fourrages consommés



- part d'herbe pâturée
- Part affouragée
- Part fourrage produit
- Part fourragé achetés

**La SFP** représente au 90% de la SAU.

L'herbe représente en moyenne 95% de la SFP.

**Le chargement moyen** : 1,18 UGB/ha de SFP

**0,70 < chargement < 1,82** (UGB/ha de SFP)

## Impact du pâturage sur les consommations de carburant

